




## **Il turismo in Lombardia Stagione Estiva 2021**

A cura di Elena Diceglie

ottobre 2021



Pubblicazione non in vendita.  
Nessuna riproduzione, traduzione o adattamento  
può essere pubblicata senza citarne la fonte.  
Copyright® PoliS-Lombardia

**PoliS-Lombardia**  
Via Taramelli, 12/F - 20124 Milano  
[www.polis.lombardia.it](http://www.polis.lombardia.it)

## La dinamica in Lombardia

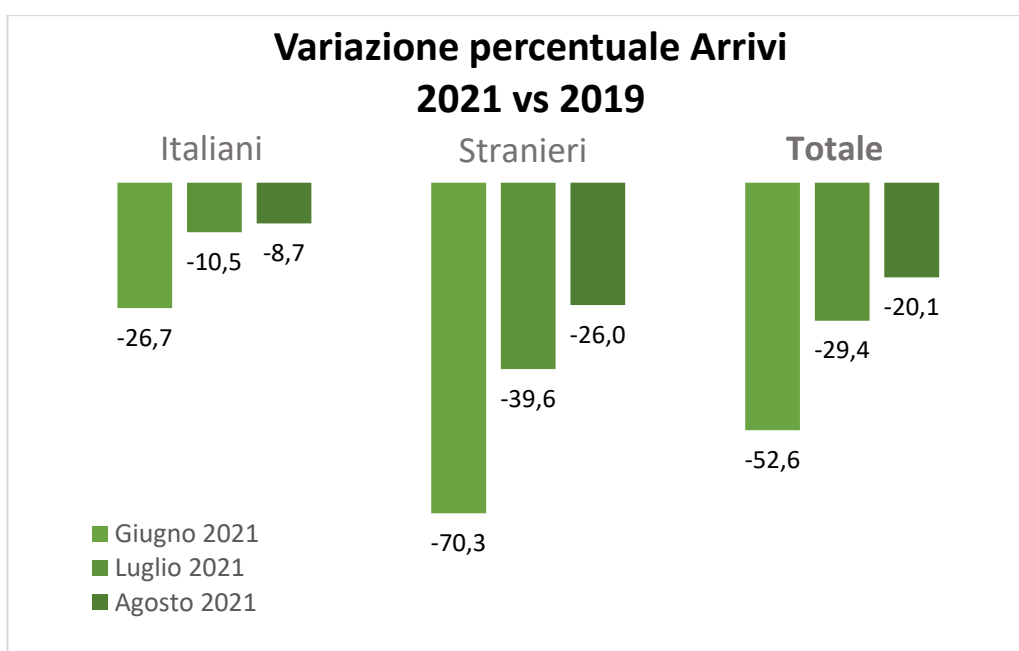
A partire da marzo 2021 si sono visti i primi segni di ripresa dei movimenti turistici in Lombardia. Basandoci sui dati provvisori dell'anno in corso fino ad agosto 2021, la tendenza di crescita è diventata ancor più visibile nei mesi estivi, registrando nel trimestre giugno-agosto 2021 variazioni percentuali pari a +58,7% di arrivi e +71,1% di presenze rispetto al trimestre dell'anno precedente.

Confrontando il numero degli arrivi ai flussi turistici pre-pandemia (anno 2019), la variazione assume ancora valore negativo, registrando sul trimestre un -40,7% di arrivi e -28,2% delle presenze rispetto al 2019. Anche in questo caso i segni di recupero mese per mese sono evidenti, mostrando trend crescenti sia per turisti italiani che stranieri (**Fig.1**).

Nel mese di agosto 2021, gli arrivi italiani sono inferiori rispetto allo stesso mese del 2019 solo dell' 8,7%, mentre le presenze mostrano un trend positivo già a partire da luglio (+8,5%), continuando nel mese di agosto (+13.6%).

Arrivi e presenze di stranieri mostrano numeri ancora negativi e più bassi: ad agosto si sono registrati un -26% di arrivi e -8,1% di presenze.

La differenza delle variazioni di arrivi e presenze ci permette di dedurre come il tempo di permanenza nelle mete lombarde dei turisti durante le vacanze estive 2021 sia stato maggiore rispetto al passato.



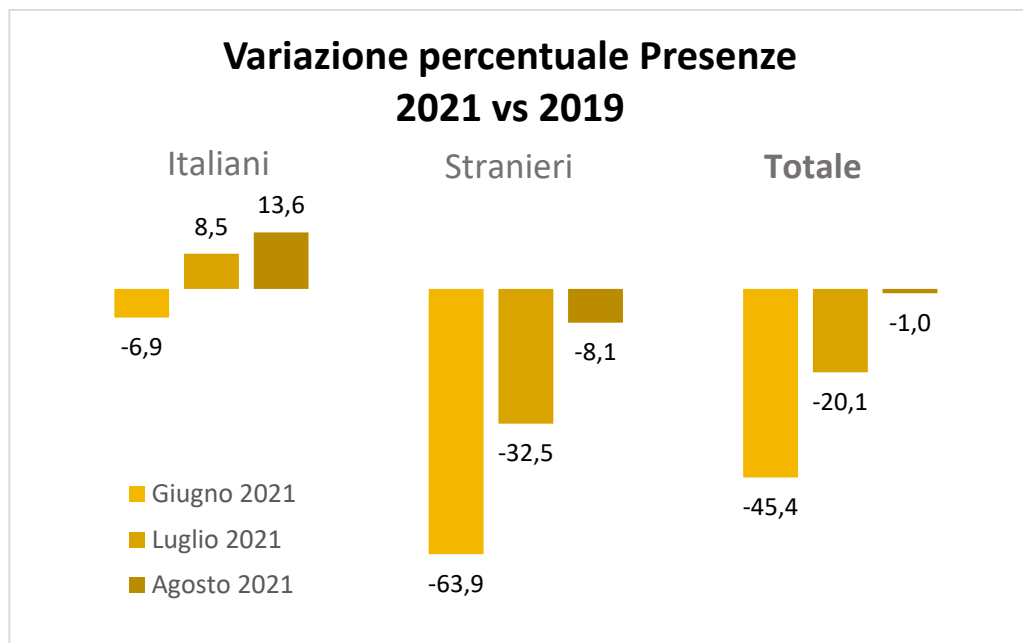


Figura 1 – Variazione percentuale dei flussi turistici della stagione estiva 2021 (giugno, luglio, agosto 2021) rispetto allo stesso trimestre del 2019. Lombardia, italiani e stranieri.

Fonte: elaborazione Polis Lombardia – Statistica su dati provvisori\* ISTAT

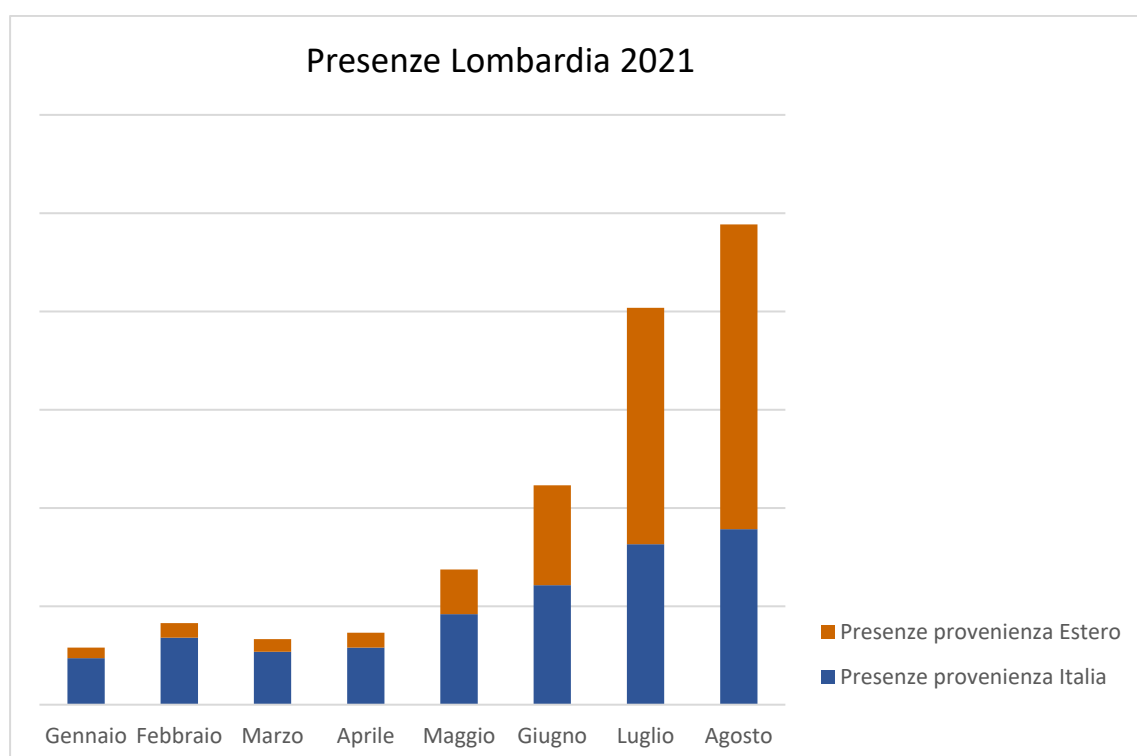
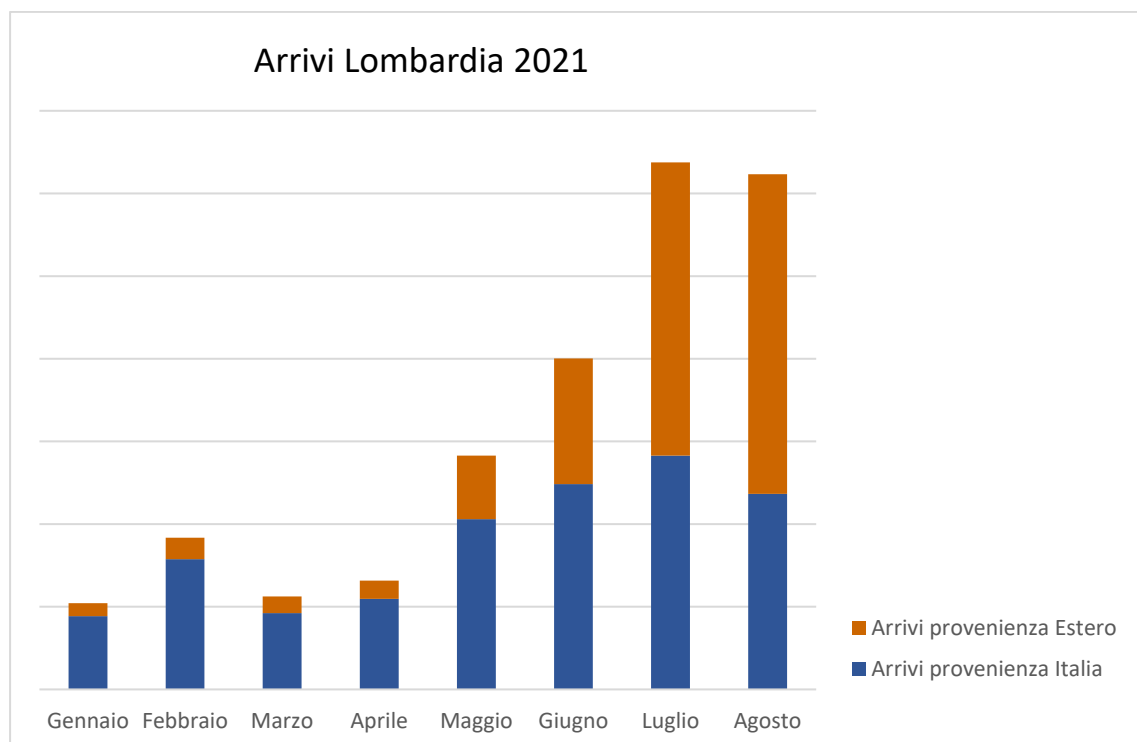
\* I dati 2021 sono provvisori e si intendono suscettibili di variazioni fino alla pubblicazione dei dati definitivi sul sito dell'Istat

## La dinamica per provenienza

La pandemia ha portato alla contrazione dei movimenti turistici soprattutto della componente straniera, che di norma in Lombardia rappresenta più della metà dei flussi.

Dando un'occhiata ai valori assoluti di arrivi e presenze nel 2021 (si consideri la provvisorietà dei dati), è evidente come nel mese di luglio e agosto la componente straniera sia tornata ad essere predominante (**Fig.2**).

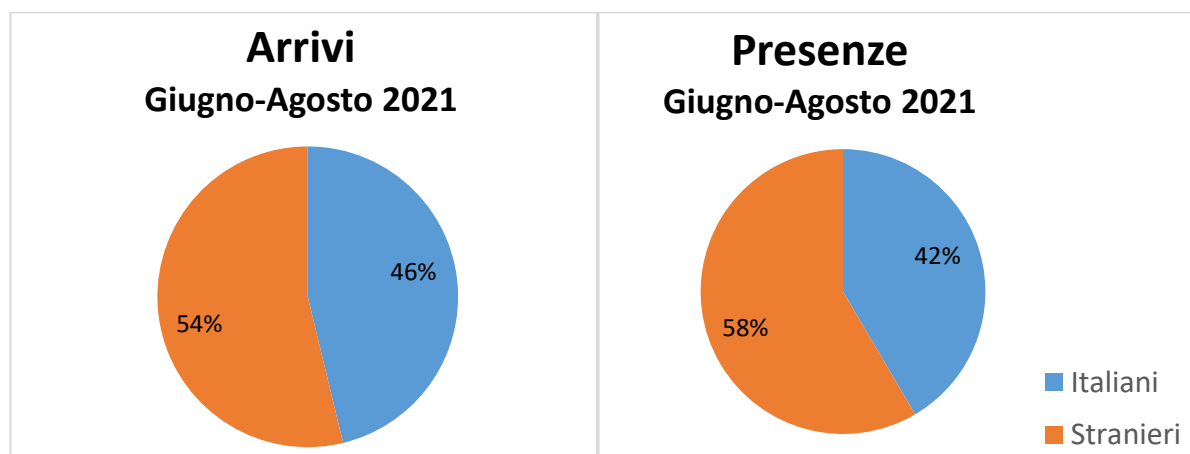
In termini percentuali, si è osservato un cambiamento della composizione del bacino turistico: nei mesi estivi giugno-agosto, la percentuale di arrivi stranieri rispetto al totale è stata del 63% nel 2019, passando al 39% nel trimestre 2020. Nel 2021 la quota di stranieri sembra avvicinarsi sempre di più al periodo pre-pandemico, superando il 50% sia degli arrivi che delle presenze (**Fig. 3**).



**Figura 2 – Numero di arrivi turistici. Lombardia, italiani e stranieri. Anno 2021.**

Fonte: elaborazione Polis Lombardia – Statistica su dati provvisori\* ISTAT

\* I dati 2021 sono provvisori e si intendono suscettibili di variazioni fino alla pubblicazione dei dati definitivi sul sito dell'Istat



**Figura 3 – Percentuale di arrivi turistici per provenienza. Lombardia, italiani e stranieri. Stagione estiva 2021 (giugno-agosto).** Fonte: elaborazione Polis Lombardia – Statistica su dati provvisori\* ISTAT

\* I dati 2021 sono provvisori e si intendono suscettibili di variazioni fino alla pubblicazione dei dati definitivi sul sito dell'Istat

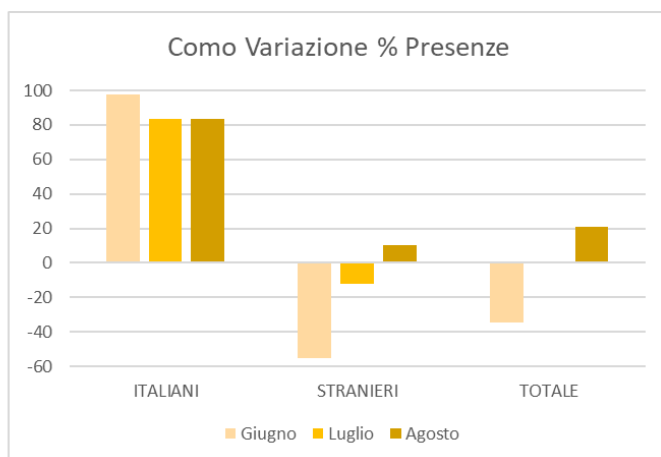
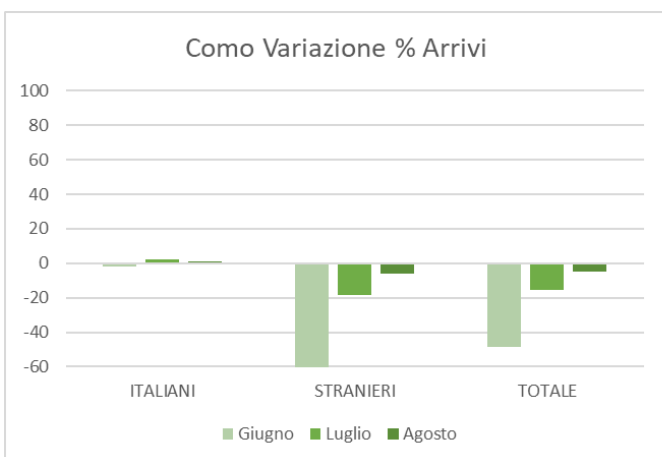
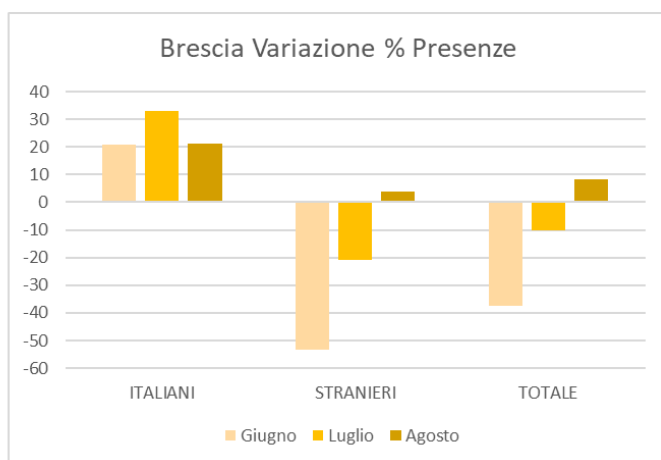
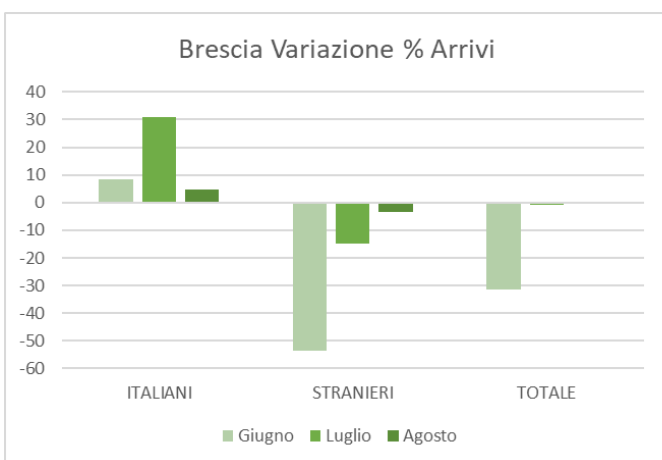
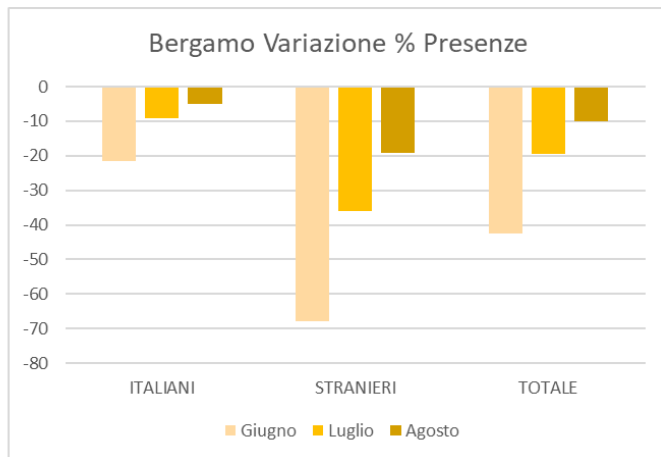
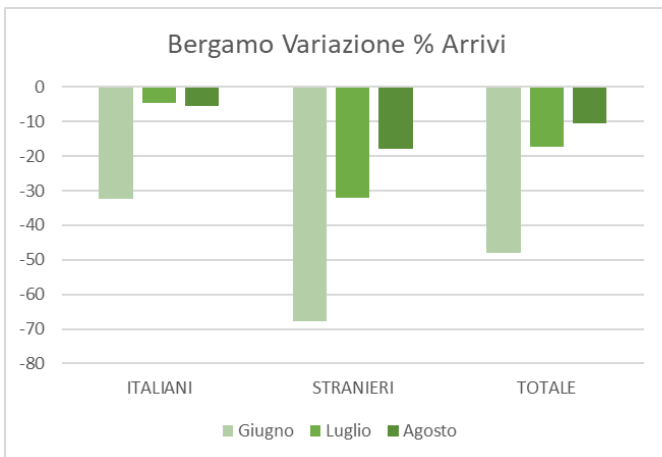
## La dinamica territoriale

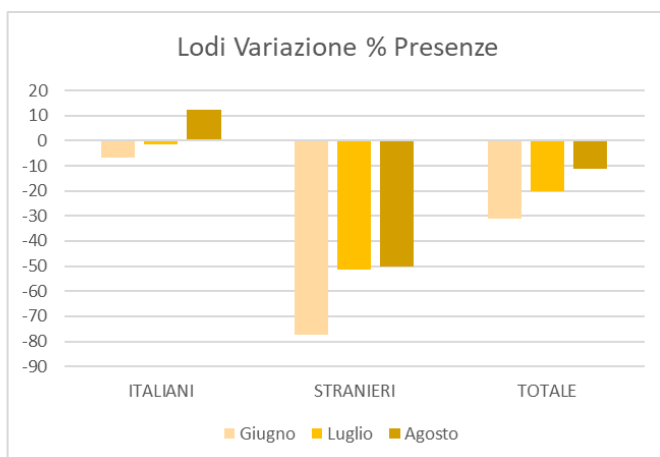
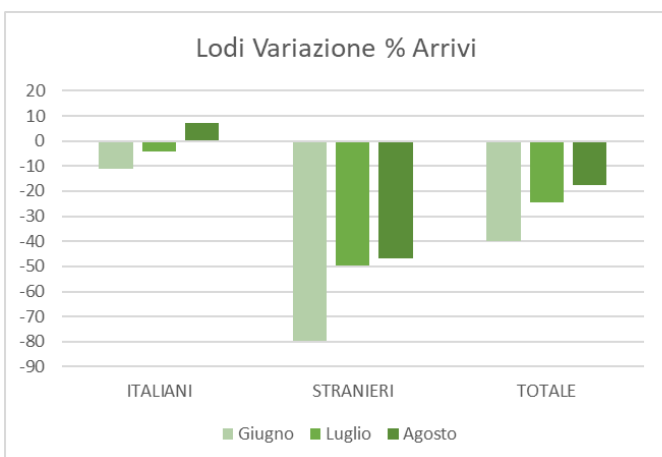
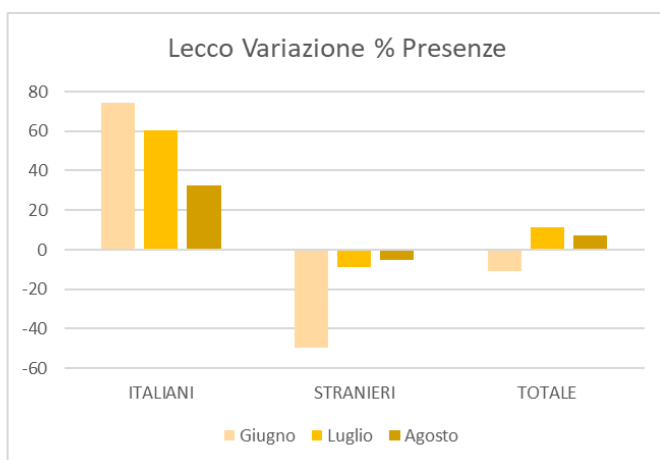
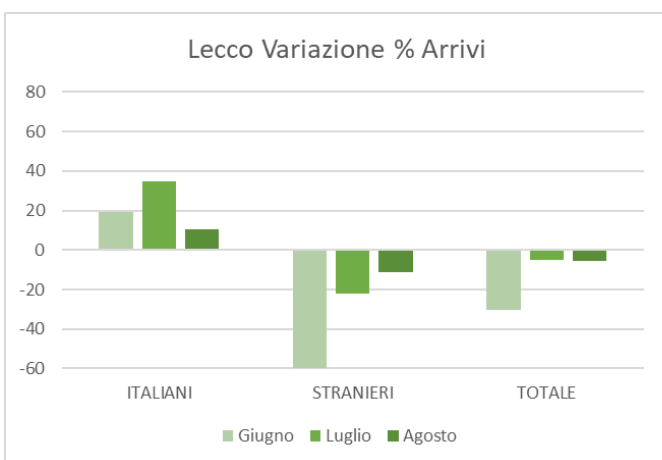
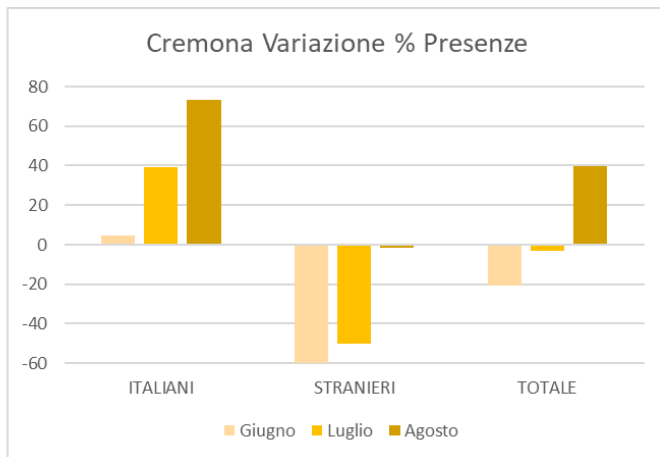
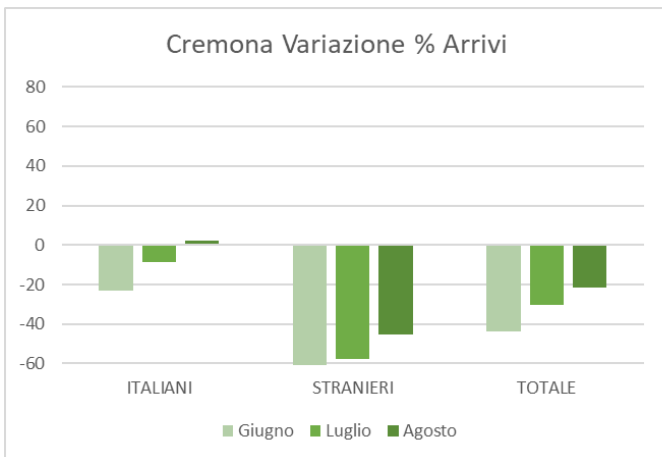
A partire da marzo 2021 si sono visti segni di recupero rispetto al 2020 in ogni provincia lombarda. Osservando gli andamenti provincia per provincia, sono stati osservati picchi di arrivi di turisti stranieri nelle province di Brescia, Como e Lecco a maggio - grazie alle attrazioni lacuali - e nei mesi di giugno e luglio nelle province di Milano e Bergamo.

I grafici sotto per provincia rappresentano la variazione percentuale di arrivi e presenze per i mesi estivi 2021 rispetto ai mesi corrispondenti del 2019.

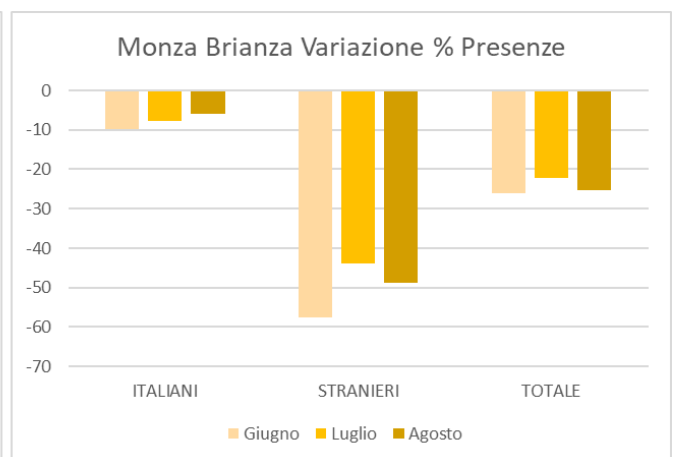
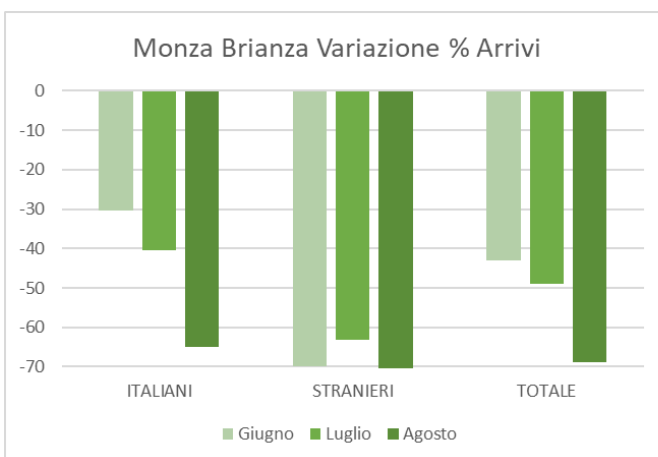
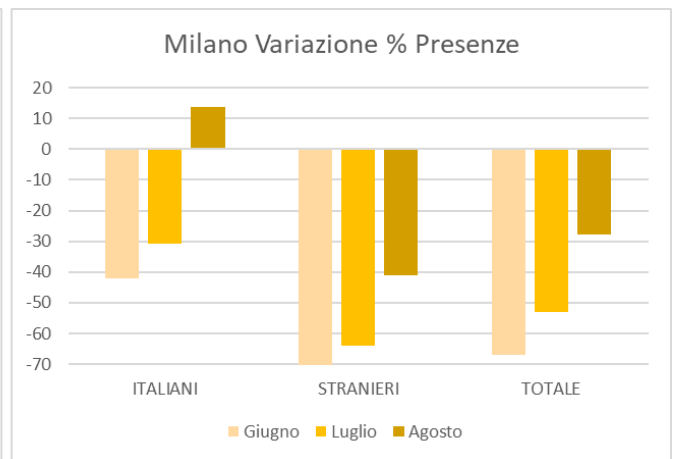
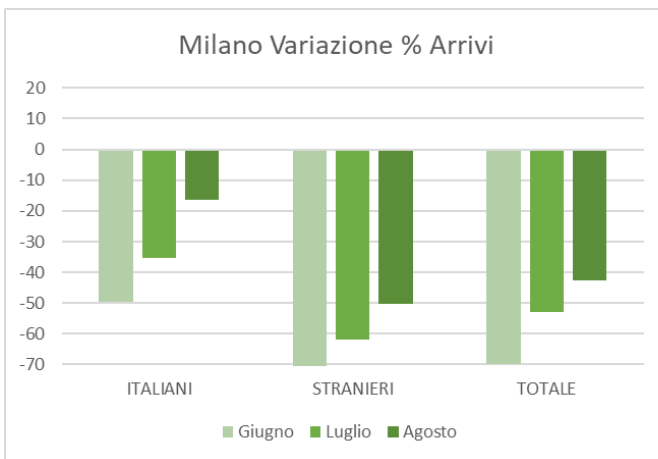
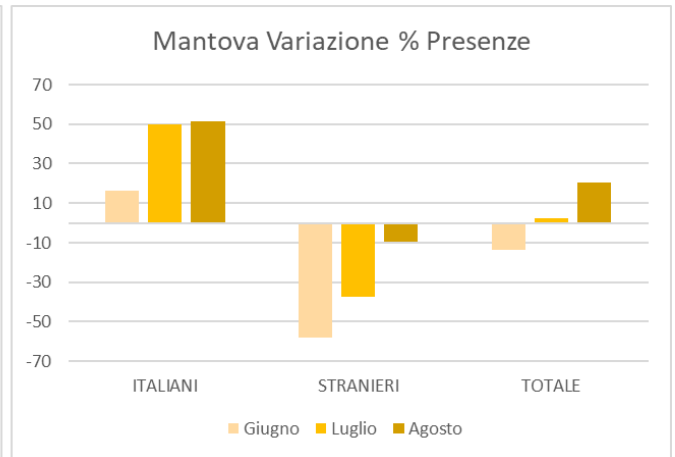
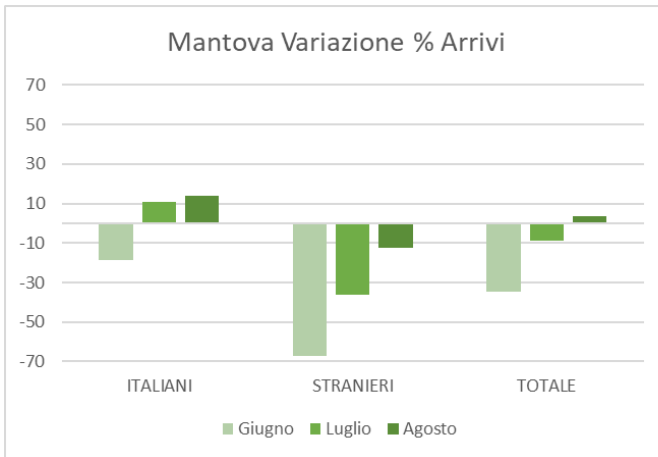
Mentre le variazioni percentuali di turisti stranieri mostrano valori negativi in quasi tutte le province, quelle di turisti italiani riflettono la preferenza di vacanze estive passate sul territorio nazionale.

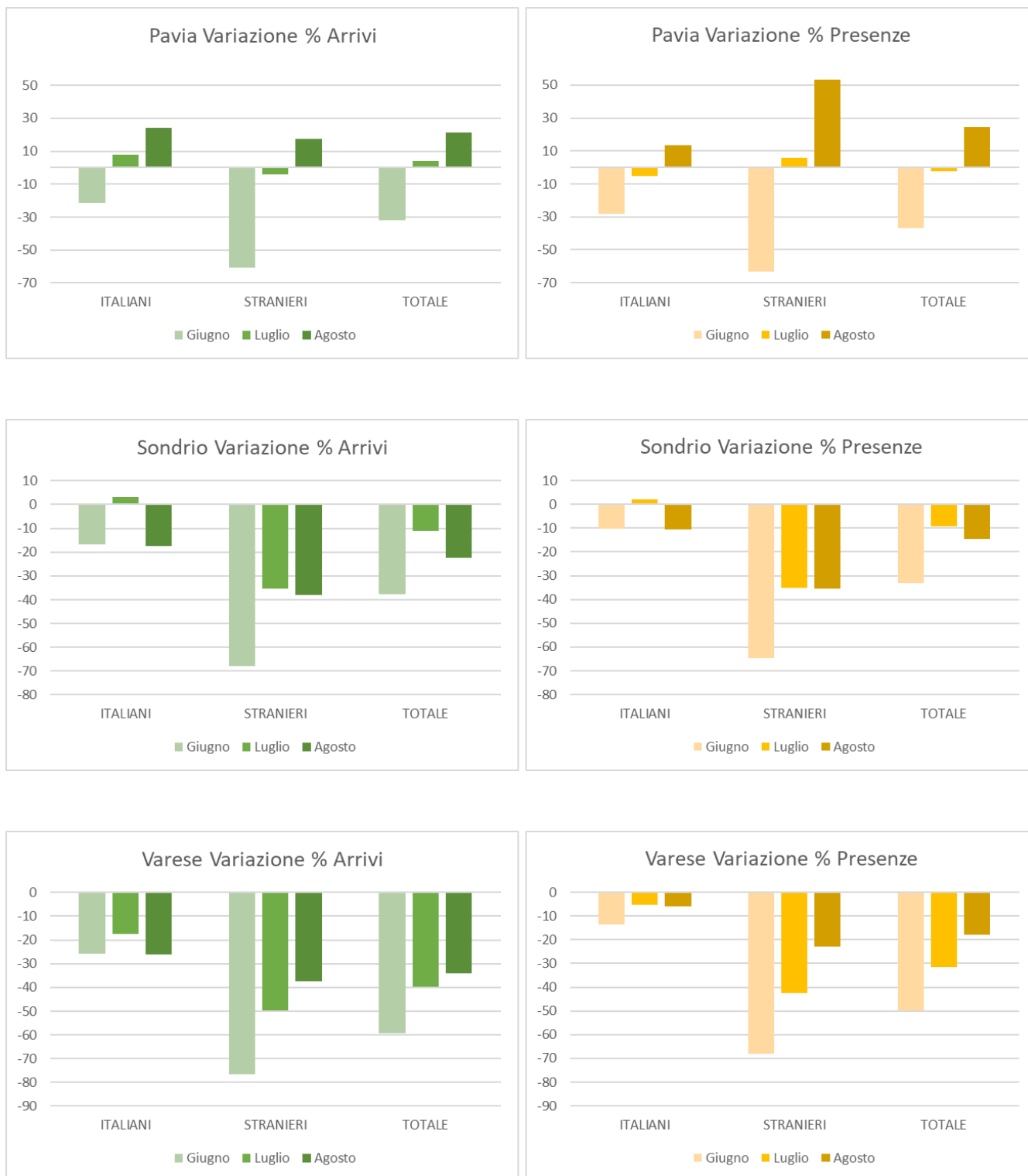
Nelle province di Brescia, Cremona, Lecco, Mantova i trend delle presenze assumono valore positivo rispetto ai mesi estivi del 2019. Anche Milano e Lodi in agosto registrano variazioni di presenze maggiori di zero (rispettivamente +14 e +12%). Eccezionale l'attrattività della provincia di Como: +98% nel mese di giugno, +83% a luglio e agosto per quanto concerne i turisti italiani, +10% le presenze di turisti stranieri in agosto.











**Figura 4 – Variazione percentuale degli arrivi turistici rispetto allo stesso mese del 2019. Province lombarde. Giugno, luglio, agosto 2021.**

Fonte: elaborazione Polis Lombardia – Statistica su dati provvisori\* ISTAT

\* I dati 2021 sono provvisori e si intendono suscettibili di variazioni fino alla pubblicazione dei dati definitivi sul sito dell'Istat

